

Jaarrapport

2023



JAARRAPPORT 2023

Kynologenvereniging Nieuwegein

Galecopperzoom 3

3437 PJ NIEUWEGEIN

Mijne dames,heren,

In het rapport vindt u het volgende:

- I. Balans per 31 december 2023 : Activa
- II. Balans per 31 december 2023 : Passiva
- III. Verlies- en Winstrekening 2023
- IV. Toelichting op balansrekeningen
- V. Toelichting op verlies- en winstrekeningen
- VI. Financiële analyse

Hopende u hiermede van dienst te zijn geweest, verblijven wij,

hoogachtend,
Namens de Kynologenvereniging Nieuwegein
Ingrid Mennes

I. ACTIVA

Balans per 31 december 2023

	<u>2023</u>	<u>2022</u>
<u>A: Vaste activa</u>		
Immateriele vaste activa	0,00	0,00
Materiele vaste activa	239.236,00	249.858,00
Financiële vaste activa	0,00	0,00
<u>B: Vlottende activa</u>		
Voorraden en onderhanden werk	250,00	250,00
Voorraad incourant	0,00	0,00
Vorderingen en overlopende activa	1.027,37	914,65
Effecten	0,00	0,00
Liquide middelen	84.424,73	68.942,29
	----- 324.938,10 =====	----- 319.964,94 =====

II. PASSIVA

Balans per 31 december 2023

	<u>2023</u>	<u>2022</u>
<u>A: Eigen vermogen</u>		
Kapitaal	254.486,74	254.190,25
Algemene reserve	743,19	296,49
<u>B: Voorzieningen</u>	69.000,00	65.000,00
<u>C: Langlopende schulden</u>	0,00	0,00
<u>D: Kortlopende schulden en overlopende passiva</u>	708,17	478,20
	----- 324.938,10 =====	----- 319.964,94 =====

III. VERLIES-EN WINSTREKENING

	<u>2023</u>	<u>2022</u>
Netto omzet	79.295,41	75.966,78
Kostprijs van de omzet	11.884,19	7.386,71
	-----	-----
Bruto omzetresultaat	67.411,22	68.580,07
Algemene beheerskosten	71.275,35	71.605,97
	-----	-----
Netto omzetresultaat	-3.864,13	-3.025,90
Overige opbrengsten	5.440,10	4.059,84
Rentelasten en soortgelijke kosten	832,78	737,45
	-----	-----
Resultaat uit gewone bedrijfsuitoefening	743,19	296,49

IV : TOELICHTING OP DE BALANSREKENINGENI: Immateriele vaste activa

Er zijn geen immateriele vaste activa aanwezig.

II: Materiele vaste activa

Boekwaarden per 31/12

	<u>2023</u>	<u>2022</u>
Gebouwen	182.933,00	188.533,00
Verbouwingskosten	18.663,00	19.234,00
Zonwering	738,00	889,00
Straat- en Graafwerk	12.336,00	13.311,00
Hekwerken	1.843,00	2.533,00
Trainingsvelden	1.705,00	2.353,00
Buitenverlichting	2.368,00	3.253,00
Zonnepanelen	18.650,00	19.752,00
	-----	-----
	239.236,00	249.858,00
	=====	=====

III. Financiële vaste activa

Er zijn geen financiële vaste activa aanwezig

IV: Voorraden

	<u>2023</u>	<u>2022</u>
Voorraad Bar	250,00	250,00
	-----	-----
	250,00	250,00
	=====	=====

	<u>2023</u>	<u>2022</u>
Voorraad Incourant	0,00	0,00
	<u>0,00</u>	<u>0,00</u>
	=====	=====
	<u>2023</u>	<u>2022</u>
<u>V. Vorderingen en overlopende activa</u>		
Debiteuren	592,80	471,25
Transistoria	434,57	443,40
	<u>1.027,37</u>	<u>914,65</u>
	=====	=====
<u>VI: Effecten</u>		
Er zijn geen effecten geactiveerd.		
<u>VI: Liquide middelen</u>	<u>2023</u>	<u>2022</u>
Kas Activity Bar	53,00	135,30
Kassa Activitybar	150,00	150,00
Kluis Bar Bestuurskamer	50,00	50,00
ING 4821857	1.834,17	2.280,88
ING 6008554	1.024,54	1.126,11
Spaarrekening	81.313,02	65.200,00
	<u>84.424,73</u>	<u>68.942,29</u>
	=====	=====
<u>I: Eigen vermogen</u>	<u>2023</u>	<u>2022</u>
Kapitaal	254.486,74	254.190,25
Algemene Reserve	743,19	296,49
	<u>255.229,93</u>	<u>254.486,74</u>
	=====	=====
<u>II: Voorzieningen</u>	<u>2023</u>	<u>2022</u>
Gebouw	15.000,00	15.000,00
Inventaris	5.000,00	5.000,00
Hekwerk	5.000,00	2.500,00
Trainingsvelden	15.000,00	10.000,00
Buitenverlichting	2.500,00	2.500,00
Machines	1.000,00	1.000,00
Geluidsinstallatie	1.000,00	1.000,00
Flyball	1.000,00	1.000,00
Benches	1.500,00	1.500,00
Trainingsmateriaal	6.000,00	5.000,00
Straatwerk	5.000,00	12.000,00
Medewerkers	2.000,00	2.000,00
Kleding Trainers	3.000,00	3.000,00
Scholing trainers	3.500,00	3.500,00
Jubileum KVN 2025	1.000,00	
Onvoorzien	1.500,00	
	<u>69.000,00</u>	<u>65.000,00</u>
	=====	=====
<u>III: Langlopende schulden</u>		
Er zijn geen langlopende schulden		

<u>IV: Kortlopende schulden en overlopende passiva</u>	<u>2023</u>	<u>2022</u>
Crediteuren per 31/12	515,67	448,20
Foaienpot Bar	192,50	30,00
Transistoria	0,00	0,00
	<u>708,17</u>	<u>478,20</u>
	=====	=====

TOELICHTING OP DE VERLIES-EN WINSTREKENINGEN

<u>V:</u>	<u>2023</u>	<u>2022</u>
<u>I: Netto omzet</u>		
Cursusgeld en contributie	43.283,70	41.848,25
Advertenties Clubblad	1.000,00	1.000,00
Verkopen Reclameborden	525,00	525,00
Verkopen Trainings-materiaal	193,00	349,20
Verkopen Diversen	213,00	350,00
Verhuur Locatie	13.091,38	13.860,53
Privélessen	32,50	82,50
Verhuur materiaal	1.693,63	1.236,97
Verkopen Activity Bar	19.263,20	16.714,33
	<u>79.295,41</u>	<u>75.966,78</u>
	=====	=====
<u>II: Kostprijs van de omzet</u>	<u>2023</u>	<u>2022</u>
Inkopen Activity Bar	10.377,59	6.998,81
Inkopen trainingsmateriaal	1.101,70	131,00
Kostprijs diversen	404,90	256,90
	<u>11.884,19</u>	<u>7.386,71</u>
	=====	=====
<u>IV: Algemene beheerskosten</u>	<u>2023</u>	<u>2022</u>
Kantineverbruik medewerkers	3.449,50	3.250,00
Trainersvergoedingen	7.910,25	6.310,25
Trainingsmateriaal	324,17	273,30
Prijzen	670,62	573,49
Raad van Beheer	822,11	0,00
Ballenladersvergoeding	0,00	273,20
Kantineverbruik Algemeen	67,00	47,50
Overige kosten trainingen	381,51	91,44
	<u>13.625,16</u>	<u>10.819,18</u>
Afschrijving gebouw	5.600,00	5.600,00
Afschrijving verbouwing	571,00	571,00
Afschrijving zonwering	151,00	151,00
Afschrijving graaf- en straatwerk	975,00	975,00
Afschrijving hekwerken	690,00	690,00
Afschrijving trainingsvelden	648,00	648,00
Afschrijving buitenverlichting	885,00	885,00
Afschrijving Zonnepanelen	1.102,00	1.102,00
	<u>10.622,00</u>	<u>10.622,00</u>
	=====	=====

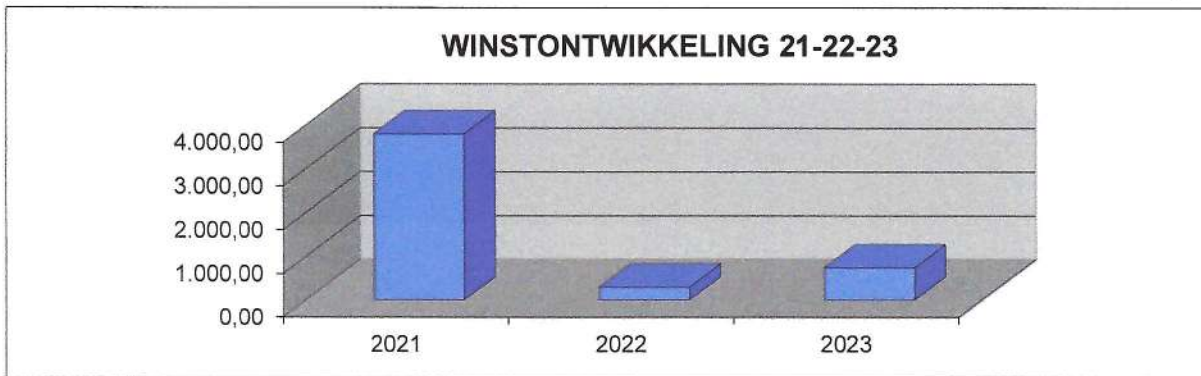
	<u>2023</u>		<u>2022</u>
Reservering Onderh. Gebouw	0,00		5.000,00
Reservering Onderh. Inventaris	0,00		2.000,00
Reservering Onderh. Hekwerk	2.500,00		1.300,02
Reservering Onderh. Tr.velden	15.966,18		9.240,50
Reservering Onderh. Verlichting	462,04		1.338,80
Reservering Onderh. Straatwerk	2.801,00		10.500,00
Reservering Onderh. Machines	31,46		500,00
Reservering Gekuidsinstallatie	0,00		1.000,00
Reservering Trainingsmateriaal	1.934,63		4.478,32
Reservering Medewerkers	235,00		787,64
Reservering Scholing Trainers	0,00		495,00
Reservering Kleding Trainers	0,00		2.068,04
Reservering Jubileum KVN 2025	1.000,00		
Reservering Onvoorzien	1.500,00		
	-----		-----
	26.430,31		38.708,32
Huisvestingskosten	5.871,84		2.066,90
Verzekeringen	3.451,26		3.136,83
Portokosten Redactie	1.637,86		769,56
Algemene Kosten	9.636,92		5.483,18
	-----		-----
	20.597,88		11.456,47
	-----		-----
	71.275,35		71.605,97
	=====		=====
<u>V: Overige baten/kosten</u>	<u>2023</u>		<u>2022</u>
Ontvangen rente	613,02		0,00
Diverse Evenementen Eventteam	664,15		357,50
Workshops	133,13		105,38
Vriendenloterij	2.752,54		2.760,80
Sponsoring	302,80		301,12
Hersenwerk Boeken	69,90		0,00
GG-Examen	93,70		0,00
Wedstrijden	810,86		434,50
Schade-uitkering	0,00		100,00
Giften	0,00		0,54
	-----		-----
	5.440,10		4.059,84
	=====		=====
<u>VI: Rentelasten en soortgelijke kosten</u>	<u>2023</u>		<u>2022</u>
Rentelasten hypotheek	0,00		7,33
Bankkosten	832,78		730,12
	-----		-----
	832,78		737,45
	=====		=====

FINANCIELE ANALYSE**VI:****WINSTONTWIKKELING 2021 - 2023**

De volgende winsten zijn in genoemde jaren gerealiseerd:

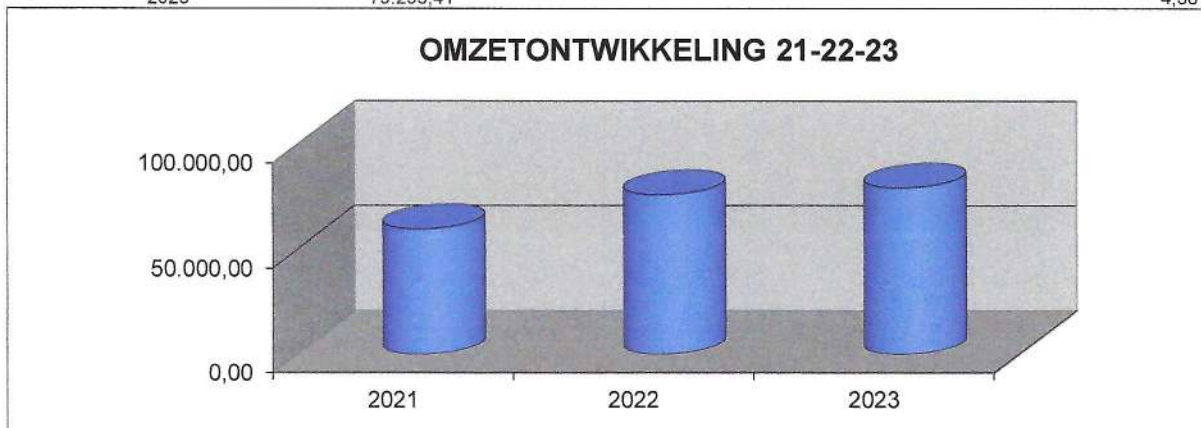
Toename(%):

2021	3.797,63	
2022	296,49	-92,19%
2023	743,19	150,66%

**OMZETONTWIKKELING 2021 - 2023**

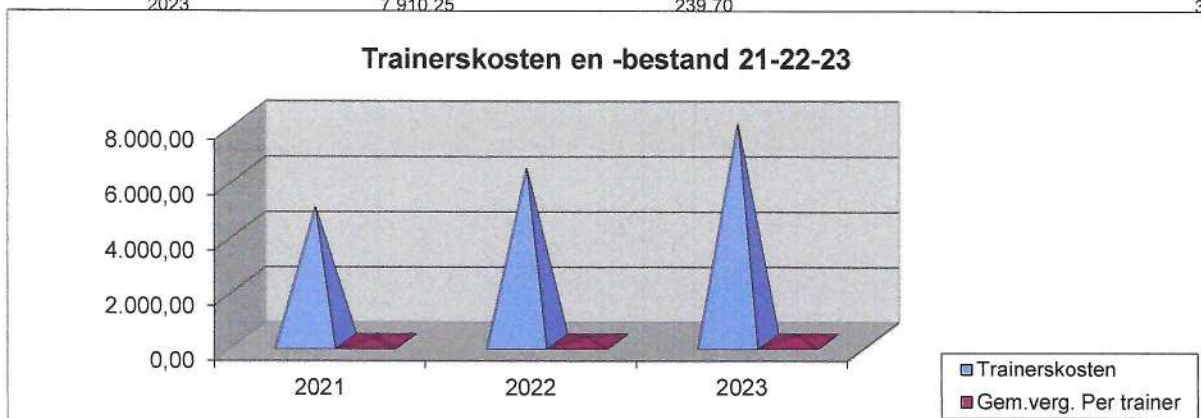
Toename(%):

2021	59.578,89	
2022	75.966,78	27,51%
2023	79.295,41	4,38%



Trainerskosten 2021 - 2023

	Trainerskosten	Gem.verg. Per trainer	Gem. trainers
2021	4.893,50	132,26	37
2022	6.310,25	175,28	36
2023	7.910,25	239,70	33



RATIO'S

SOLVABILITEIT

	eig.verm.	balanstotaal	solv-%
2021	250.392,62	305.292,22	82,02%
2022	254.190,25	319.964,94	79,44%
2023	254.486,74	324.938,10	78,32%

QUICK-RATIO EN CURRENT-RATIO

	liq.midd+deb	voorraad	kortl.schulden	QR	CR
2021	44.562,22	250,00	5.551,97	8,03	8,07
2022	69.856,44	250,00	478,20	146,08	146,60
2023	85.452,10	250,00	708,17	120,67	121,02

RENTABILITEIT

	netto-result.	EV	rent.-%
2021	3.797,63	250.392,62	1,52%
2022	296,49	254.190,25	0,12%
2023	743,19	254.486,74	0,29%